



وضعیت و عملکرد بازار در تاریخ ۲۱/۰۴/۸۹:

شاخص کل : ۱۴۹۸۱      تغییرات : ۹۸      ارزش معاملات ۵۲۴۵۵۵ میلیون ریال


بیشترین ارزش معاملات (به میلیون ریال)



بیشترین تعداد دفعات معامله



بیشترین تعداد سهام معامله شده (ارقام به میلیون عدد)



NAV صندوق مشترک سرمایه گذاری بانک اقتصاد نوین در آخرین روز (۱۳۸۹/۰۴/۲۰) برابر با **۱۷۱۲۳۶۲** ریال محاسبه گردید.

عنوان شاخص	مقدار	بیشترین	کمترین	تغییر	درصد
شاخص کل	۱۳۹۸۱,۵	۱۳۹۹۲,۵	۱۳۹۲۲,۵	۹۸,۱	+۰,۶۵
شاخص آزاد شناور	۱۸۹۲۳,۳	۱۸۹۲۶,۱	۱۸۸۴۸,۹	۱۲۲,۸	+۰,۷
شاخص بازار اول	۱۲۳۶۰,۵	۱۲۳۷۰,۲	۱۲۲۹۲,۳	۱۰۲,۲	+۰,۸۴
شاخص بازار دوم	۲۱۰۸۶,۳	۲۱۱۵۴,۲	۲۱۰۸۲,۳	(۴۶,۱)	(-۰,۲۲)
شاخص صنعت	۱۱۵۰۱,۳	۱۱۵۱۲,۶	۱۱۴۶۱,۷	۹۴,۲	+۰,۸۲
شاخص ۵۰ شرکت فعالتر	۶۶۷,۵	۶۶۸,۸	۶۶۴,۶	۷,۲	+۱,۰۹

### بیشترین افزایش قیمت

نام شرکت (نماد)	آخرین قیمت	تغییر قیمت	درصد تغییر	تاثیر بر شاخص
سرامیک های صنعتی اردکان (کسرا)	۲,۵۸۹	۴۷۷	۲۲,۵۹	+۰,۴۲
گروه صنعتی یونان (لیونان)	۲,۲۲۲	۴۲۴	۲۱,۶۱	+۲,۶۹
سنگ آهن گل گهر (گلگ)	۶,۹۲۸	۶۲۴	۹,۹	+۲۸,۶۸
شرکت سرمایه گذاری پردیس (پدایق)	۱,۰۴۲	۸۱	۸,۴۲	+۰,۲۲
تولید تجهیزات سنگین هیکو (تیکو)	۸۲۲	۴۱	۵,۱۱	+۰,۲۴
بیمه آسیا (آسیا)	۲,۳۲۷	۱۲۵	۲,۱	+۱,۳۷
داروسازی اسوه (داسوه)	۱۸,۴۳۴	۷۰۹	۴	+۰,۷۹
روغن نباتی ناب (غناپ)	۲,۰۰۴	۱۵۴	۴	+۰,۰۶
پتروشیمی اراک (شاراک)	۲,۰۱۶	۱۱۶	۴	+۲,۸۸
صنعتی آما (فاما)	۲,۹۲۷	۱۵۱	۴	+۰,۷۵

### بیشترین کاهش قیمت

نام شرکت (نماد)	آخرین قیمت	تغییر قیمت	درصد تغییر	تاثیر بر شاخص
ح. فولاد خراسان (فخاسخ)	۲,۱۶۰	(۱۷۳)	(۷,۲۸)	-
کشت و صنعت پیادزر (غاذر)	۲,۰۶۵	(۱۶۸)	(۲,۹۷)	(-۰,۰۲)
کاشی سعیدی (کسعیدی)	۱,۲۲۰	(۵۴)	(۲,۹۳)	(-۰,۱۱)
معدنی دماوند (کدما)	۲,۷۷۴	(۱۱۳)	(۲,۸۸)	(-۰,۰۲)
حمل و نقل توکا (ختوکا)	۱,۸۸۶	(۷۱)	(۲,۶۴)	(-۰,۰۸)
بین المللی محصولات پارس (شپارس)	۲,۸۸۶	(۱۸۳)	(۲,۶۱)	(-۰,۱۵)
گروه بهمن (خبهمن)	۱,۴۲۷	(۵۲)	(۲,۵۲)	(-۲,۸۵)
کمیاب سازی ایران (تکمیاب)	۸۵۸	(۲۰)	(۲,۲۸)	(-۰,۰۷)
مهندسی نصیرماشین (خنصیر)	۱,۲۵۰	(۴۵)	(۲,۳۲)	(-۰,۰۳)
ایران خودرو (خودرو)	۱,۸۹۸	(۶۲)	(۲,۲۱)	(-۸,۳)

### تحولات بازار امروز :

در بازار معاملات امروز شاهد افزایش ۹۸ واحدی شاخص و نزدیک شدن به مرز ۱۵۰۰۰ بودیم که بیشترین تاثیر را کگل ، کچاد ، خساپا و فولاد داشتند. در ابتدای بازار شاهد تشکیل صف خرید برای سایپا و عرضه های سنگین آن و افت قیمت آن تا محدوده منفی در ساعت پایانی بازار بودیم که در کل با ۷۹/۸ میلیون سهم بیشترین ارزش معاملاتی را داشت. در نماد های بازگشائی شده نیز بیمه آسیا پس از ۳۴ درصد افزایش سود و اعلام ۲۵۸ ریال به عنوان سود سال مالی ۸۸ بازگشائی شد. پیش بینی سود سال ۸۹ نیز ۲۴۱ ریال است. بوتان نیز پس از افزایش ۲۲ درصدی سود خود اعلان سود سال مالی ۸۸ که ۴۷۴ ریال اعلان کرده بازگشائی شد. سود هر سهم سال ۸۹ نیز برابر ۲۰۷ ریال اعلان شده است. صدرا نیز زیان هر سهم خود را در سال مالی ۸۸ با افزایش بیش از ۱۰ درصدی به ۲۱۱ ریال افزایش داد. گل گهر پس از برگزاری مجمع عمومی عادی و فوق العاده بازگشائی شد که در مجمع عادی از سود ۱۶۱۴ ریالی هر سهم سال ۸۸ ، ۱۴۵۰ ریال تقسیم کرد. در مجمع فوق العاده سرمایه از ۸۸۰ تا ۳۰۰۰ میلیارد ریال افزایش یافت. سود شرکت با سرمایه جدید ۷۶۷ ریال پیش بینی شده که نسبت به رقم قبلی حدود ۴۰ ریال افزایش داشته است که علت آن تولید و فروش گندله است که درآمدهای امسال شرکت را حدود ۹۱ درصد افزایش داده است. صنایع آذراب پس از برگزاری مجمع عمومی عادی سالیانه بدون سود تقسیمی بازگشائی شد که علت عدم تقسیم سود وجود زیان انباشته بود. سود هر سهم ۸۹ برابر با ۱۵۶ ریال پیش بینی شده است. خبهنم نیز با صف فروش مواجه شد و خودرو نیز در درصد های منفی معامله می شد. نمادهای فلزی مانند فولاد، فرآور، ومعادن و فخور نیز با کاهش قیمت مواجه بودند.

نام	حجم	ارزش	تعداد	آخرین قیمت	قیمت پایانی	تغییر قیمت	درصد تغییر	P/E
بانک تجارت	۲۸۲۵۱۱	۵۰۱	۴۵	۱۷۷۲	۱۷۶۱	۱	۰.۰۶	۶.۱۱
بانک سینا	۱۴۷۲۲۹۶	۴۵۰۳	۱۲۰	۳۰۸۰	۳۰۵۹	۲۰	۰.۶۶	۸.۲۵
بانک صادرات ایران	۵۲۳۷۲۳	۶۸۷	۹۱	۱۳۰۵	۱۳۰۱	۱	۰.۰۸	۵.۵۴
بانک کارآفرین	۱۱۴۸۱۲۸	۳۷۴۲	۷۵	۳۲۳۱	۳۲۵۹	۱۶	۰.۴۹	۵.۰۵
بانک اقتصاد نوین	۱۶۸۵۷۷	۵۲۵	۲۴	۳۰۸۱	۳۰۲۵	۱۱	۰.۳۶	۵.۹۴
بانک پارسیان	۲۳۹۰۹۹۱	۵۶۷۲	۲۵۲	۲۳۵۰	۲۳۸۴	-۲۲	-۰.۹۱	۴.۴۰

نام	حجم	ارزش	تعداد	آخرین قیمت	قیمت پایانی	تغییر قیمت	درصد تغییر	P/E
پتروشیمی اراک	۷۷۲۶۴۹	۲۳۳۰	۲۷	۳۰۱۶	۳۰۱۶	۱۱۶	۴.۰۰	۴.۹۴
پتروشیمی خارك	۹۰۳۴۰	۱۰۲۵	۴۲	۱۱۲۴۷	۱۱۱۴۹	۴۴	۰.۴۰	۴.۸۸
پتروشیمی فناوران	۳۷۵۰۲۲۹	۱۹۸۸۱	۲۵۴	۵۲۱۴	۵۳۰۲	۲۰۳	۳.۹۸	۹.۴۷
پتروشیمی شیراز	۵۹۰	۰	۱	۱۱۸۱	۱۲۳۰	۰	۰.۰۰	-۱۷۵.۷۱

P/E	درصد تغییر	تغییر قیمت	قیمت پایانی	آخرین قیمت	تعداد	ارزش	حجم	نام
۶.۴۳	۱.۹۰	۳۴	۱۸۲۵	۱۸۶۲	۴۷	۹۷۵	۵۲۳۷۹۸	توسعه صنایع بهشهر (هلدینگ)
۹.۰۰	۰.۳۵	۴	۱۱۵۲	۱۱۵۹	۴۴	۱۵۱	۱۲۹۵۷۱	توسعه صنعتی ایران
۷.۲۱	-۰.۴۶	-۲۳	۴۹۸۲	۴۹۰۰	۲۰۳	۵۶۵۷۲	۱۱۳۵۶۱۷۶	توسعه معادن و فلزات
۱۰.۵۹	۰.۰۰	۰	۹۰۰	۹۰۰	۱	۱	۱۵۱۵	سرمایه گذاری آتیه دماوند
۴.۷۳	۰.۰۰	۰	۹۶۴	۹۶۵	۱	۵	۵۶۷۰	سرمایه گذاری اعتبار ایران
۷.۵۵	۰.۵۳	۱۷	۳۲۱۷	۳۳۲۶	۶۰	۹۶۱	۲۹۰۲۲۸	سرمایه گذاری امید
۳.۴۰	-۱.۳۳	-۲۰	۱۴۸۰	۱۴۴۰	۱۲	۱۱۸	۸۲۲۰۰	سرمایه گذاری پارس توشه
۷.۴۵	-۰.۱۶	-۱	۶۱۸	۶۴۰	۸	۱۱	۱۹۵۶۱	سرمایه گذاری صنعت بیمه
۵.۱۰	-۰.۸۹	-۹	۱۰۰۴	۹۹۷	۵۴	۵۷۵	۵۷۴۴۷۱	سرمایه گذاری صنعت و معدن
۵.۵۳	-۰.۸۱	-۱۸	۲۲۱۲	۲۱۸۱	۵۳	۹۰۶	۴۱۲۹۸۴	سرمایه گذاری رنا (هلدینگ)
۵.۱۵	-۰.۵۹	-۷	۱۱۷۹	۱۱۴۷	۲۴	۱۷۳	۱۵۰۶۹۲	سرمایه گذاری سپه
۳.۸۳	-۱.۲۳	-۱۵	۱۲۰۹	۱۲۱۵	۱۰۹	۲۰۲۷	۱۶۷۷۸۱۰	سرمایه گذاری ملی ایران
۷.۳۳	-۱.۰۸	-۸	۷۳۳	۷۲۱	۱۰۵	۵۱۱	۶۹۷۹۰۸	سرمایه گذاری ابو علی
۶.۳۴	۰.۲۰	۲	۹۸۳	۱۰۱۰	۹	۶۵	۶۳۸۷۶	سرمایه گذاری توسعه ملی
۵.۲۰	-۱.۴۳	-۲۵	۱۷۲۲	۱۷۱۱	۲۴	۲۰۵	۱۲۰۱۹۰	سرمایه گذاری توکفولاد (هلدینگ)
۵.۰۶	۰.۰۷	۱	۱۵۱۹	۱۵۳۰	۱۱	۱۵۴	۱۰۰۰۰۱	سرمایه گذاری صندوق باز نشستگی
۴.۶۰	-۰.۰۴	-۱	۲۷۴۴	۲۷۳۰	۸۲	۱۵۴۰	۵۶۲۰۴۵	سرمایه گذاری غدیر (هلدینگ)
۹.۶۳	۳.۴۴	۳۲	۹۶۳	۹۳۷	۱۵	۲۲۲	۲۳۱۰۵۰	سرمایه گذاری نیرو
۵.۷۵	۰.۰۸	۱	۱۲۸۳	۱۳۳۳	۱	۹	۷۵۰۰	گروه صنایع بهشهر ایران

P/E	درصد تغییر	تغییر قیمت	قیمت پایانی	آخرین قیمت	تعداد	ارزش	حجم	نام
۲۰.۵۱۹	-۱.۱۴	-۳۸	۳۲۸۳	۳۲۹۹	۲۱۸	۱۰۱۰۱	۳۰۷۶۵۲۴	صنعتی دریایی ایران
۸.۴۸	-۱.۲۰	-۳۱	۲۵۶۰	۲۵۰۸	۲۷۲	۷۰۵۰	۲۷۵۴۰۰۸	شرکت حفاری شمال
۱۶.۹۷	۳.۴۴	۸۸	۲۶۴۸	۲۶۱۲	۳۳۷	۹۳۷۵	۳۵۴۱۰۴۷	صنایع آذرباب

P/E	درصد تغییر	تغییر قیمت	قیمت پایانی	آخرین قیمت	تعداد	ارزش	حجم	نام
۴.۸۸	-۰.۴۱	-۱۱	۲۶۷۲	۲۶۴۰	۳۱	۴۸۵	۱۸۳۶۱۸	سیمان تهران
۲.۷۳	۰.۲۴	۱۴	۵۷۴۰	۵۷۱۱	۱۵	۱۳۶	۲۳۷۲۹	سیمان دورود
۴.۲۹	۰.۸۰	۹	۱۱۳۳	۱۱۵۰	۳۳	۲۰۶	۱۷۸۲۶۴	سیمان شرق
۶.۶۸	۰.۰۰	۰	۱۱۵۵	۱۱۵۵	۱۶	۱۱۷	۱۰۱۵۲۶	سیمان شمال
۳.۱۴	-۰.۰۵	-۱	۱۹۹۱	۱۹۷۵	۳	۴۰	۲۰۳۹۱	سیمان فارس نو
۳.۹۰	۰.۲۴	۳	۱۲۳۰	۱۲۵۰	۶۴	۳۹۲	۳۱۴۸۲۳	سیمان فارس و خوزستان
۴.۵۰	۰.۰۰	۰	۳۱۱۱	۳۱۱۱	۱	۱	۳۹۹	سیمان کارون
۴.۳۸	۰.۳۶	۱۹	۵۲۸۸	۵۳۰۰	۱۰	۴۱۴	۷۸۲۰۰	سیمان کردستان
۳.۶۸	-۰.۱۳	-۴	۳۱۶۳	۳۱۲۰	۱۵	۱۳۵	۴۳۱۴۰	سیمان ارومیه
۳.۶۹	-۰.۱۶	-۳	۱۸۲۰	۱۷۸۰	۲	۲۵	۱۴۵۰۰	سیمان شاهرود
۶.۰۹	۰.۰۰	۰	۱۳۲۷	۱۳۴۰	۱	۱	۱۰۹۵	سیمان غرب

P/E	درصد تغییر	تغییر قیمت	قیمت پایانی	آخرین قیمت	تعداد	ارزش	حجم	نام
۵.۳۵	۰.۰۸	۳	۳۷۳۱	۳۷۴۰	۸۱	۲۳۳۷	۶۲۶۵۶۸	لیزینگ رایان سایپا
۵.۶۳	-۰.۰۴	-۱	۲۶۷۶	۲۶۲۲	۶	۸۵	۳۲۲۰۰	لیزینگ ایران
۳.۹۹	-۲.۵۷	-۲۰	۷۵۹	۷۶۰	۷۳	۶۶۷	۸۷۸۴۷۰	لیزینگ خودرو غدیر
۴.۰۰	۰.۹۳	۱۸	۱۹۶۱	۱۹۰۱	۳۰	۷۵۹	۳۸۷۳۰۲	لیزینگ صنعت و معدن

P/E	درصد تغییر	تغییر قیمت	قیمت پایانی	آخرین قیمت	تعداد	ارزش	حجم	نام
۱۱.۵۷	۰.۰۷	۱	۱۴۰۰	۱۴۵۴	۱	۱	۱۱۱۴	کابل البرز
۴.۸۳	-۰.۵۶	-۷۳	۱۳۰۵۲	۱۳۰۰۰	۲۷	۱۷۴۸	۱۳۴۵۶۸	ایران ترانسفو
-۲.۶۸	-۰.۵۵	-۲۸	۵۰۲۷	۴۸۵۳	۱	۴	۱۰۰۰	کابلسازی تک
۳.۵۵	۲.۲۶	۸۱	۳۶۶۶	۳۷۲۸	۹	۷۵	۲۰۵۱۹	صنایع جوشکابیزد
۱۷.۸۰	-۰.۵۱	-۹	۱۷۶۲	۱۷۳۰	۱۱۱	۱۸۸۶	۱۰۷۰۹۱۷	کابل های مخابراتی شهیدقندی
۴.۹۵	۳.۹۳	۵۹	۱۵۵۹	۱۵۶۰	۴۳	۸۴۰	۵۳۹۲۸۸	موتورزن
۵.۴۷	۴.۰۰	۱۵۸	۴۱۱۲	۴۱۱۲	۷	۵۶۸	۱۳۸۲۸۹	نیرو ترانس

P/E	درصد تغییر	تغییر قیمت	قیمت پایانی	آخرین قیمت	تعداد	ارزش	حجم	نام
۲.۵۸	-۳.۱۹	-۴۰	۱۲۱۳	۱۲۰۳	۱۶	۱۲۹	۱۰۶۹۷۲	سایپا آذین
۴.۷۶	۱.۶۰	۱۵	۹۵۱	۹۲۸	۲۰.۹	۳۲۶۹	۳۴۴۰۰۱۴	ایران خودرو دیزل
۳.۶۱	-۳.۵۳	-۵۳	۱۴۴۷	۱۴۴۰	۴۰.۱	۱۲۲۲۷	۸۴۵۲۵۱۲	گروه مبهم
۸.۱۵	-۰.۱۲	-۱	۸۵۶	۸۲۳	۳	۲	۲۶۲۲	ریختهگری تراکتورسازی ایران
۲.۹۰	۳.۹۷	۷۲	۱۸۸۴	۱۸۸۴	۴۸	۹۰۳	۴۷۹۳۰۲	قطعات اتومبیل ایران
۳.۸۷	۱.۸۵	۳۲	۱۷۶۶	۱۷۹۸	۱۲	۱۰۲	۵۷۰۰۰	چرخشگر
۲۲.۸۶	-۲.۵۹	-۴۲	۱۵۷۷	۱۵۵۵	۸	۴۰	۲۶۳۵۷	صنایع ریختهگری ایران
۲.۷۶	۱.۰۰	۹	۹۱۰	۹۱۰	۱۰	۱۵۶	۱۷۱۴۱۱	رینگسازی مشهد
۳.۷۶	۳.۰۶	۷۴	۲۴۹۵	۲۴۲۰	۲۴۶۹	۱۹۹۱۳۱	۷۹۸۲۲۳۶۴	سایپا
۳.۰۳	۰.۰۰	۰	۱۱۳۷	۱۱۴۶	۱۷	۱۰۳	۹۱۳۹۴	الکترونیک خودرو شرق
۴.۷۳	۰.۰۰	۰	۹۶۴	۹۶۵	۱	۵	۵۶۷۰	سرمایه گذاری اعتبار ایران
۳.۰۰	۰.۰۸	۱	۱۲۴۱	۱۲۸۹	۱	۰	۷۵۰	فنر سازی خاور
۵.۵۶	-۲.۶۷	-۳۶	۱۳۱۲	۱۲۹۶	۱۰.۴	۱۸۱۵	۱۳۸۴۲۵۹	گسترش سرمایه گذاری ایران خودرو
۳.۳۹	۰.۱۰	۲	۲۰۲۱	۲۰۳۰	۵	۱۹	۹۵۰۰	نیرو محرکه
۳.۳۸	-۱.۸۶	-۱۹	۱۰۰۳	۱۰۱۵	۲۹	۴۱۰	۴۰۹۲۲۷	موتورسازان تراکتورسازی ایران
۲۵.۵۵	۳.۵۳	۲۷	۷۹۲	۷۵۷	۳۸	۳۶۰	۴۵۵۷۸۹	مهر کامپارس
۲.۹۶	-۳.۲۳	-۴۵	۱۳۵۰	۱۳۵۰	۲	۶۲	۴۶۰۰۰	مهندسی نصیر ماشین
۴.۹۳	-۳.۲۱	-۶۳	۱۸۹۸	۱۸۸۴	۲۶۶	۷۵۲۷	۳۹۶۵۶۷۲	ایران خودرو
۷.۲۵	-۰.۵۵	-۴	۷۱۸	۶۹۶	۱۳۲	۱۵۳۶	۲۱۳۹۵۴۵	محورسازان ایران خودرو

P/E	درصد تغییر	تغییر قیمت	قیمت پایانی	آخرین قیمت	تعداد	ارزش	حجم	نام
۴.۸۰	۰.۶۸	۳۹	۵۸۱۴	۶۰۰۰	۳	۴۹	۸۳۱۶	داروسازی ابوریحان
۵.۳۵	-۰.۷۹	-۹۱	۱۱۳۹۷	۱۱۲۹۰	۳	۲۴۰	۲۱۶۰۰	کارخانجات داروپخش
۷.۰۲	۴.۰۰	۷۰.۹	۱۸۴۳۴	۱۸۴۳۴	۱	۰	۵	داروسازی اسوه
۷.۲۵	۰.۴۵	۵۱	۱۱۴۶۲	۱۱۵۰۷	۱۷	۶۹۱	۶۰۲۹۱	البرز دارو
۶.۲۰	۳.۴۲	۴۸۵	۱۴۶۶۷	۱۴۷۴۹	۳۲	۱۵۱۰	۱۰۲۹۸۵	پارس دارو
۶.۲۴	۴.۰۰	۳۹۰	۱۰۱۴۴	۱۰۱۴۴	۴	۴۸۶	۴۸۰۰۰	تولید مواد اولیه داروپخش
۴.۴۹	۳.۸۶	۱۸۷	۵۰۳۷	۵۰۴۴	۳۳	۷۷۶	۱۵۴۱۸۲	داروسازی جابر ابن حیان
۴.۴۲	۰.۰۰	۰	۵۹۸۷	۶۲۲۶	۱	۰	۳۵	داملران
۵.۲۰	۳.۹۹	۶۸۸	۱۷۹۲۶	۱۷۸۹۹	۸۲	۸۲۹۴	۴۶۲۶۸۶	دارویی رازک
۶.۰۳	-۰.۱۳	-۱۱	۸۶۸۳	۸۳۴۷	۴	۴۳	۵۲۰۰	داروسازی فارابی
۴.۸۰	۰.۰۴	۲	۵۵۶۵	۵۶۴۰	۳	۶	۱۱۶۵	کیمیدارو
۵.۱۸	۰.۱۱	۵	۴۶۵۰	۴۶۱۰	۱۱	۱۲۲	۲۶۳۰۰	دارویی لقمان