


وضعیت و عملکرد بازار در تاریخ ۸۹/۰۴/۱۴

ارزش معاملات ۳۰۹۱۰۱ میلیون ریال

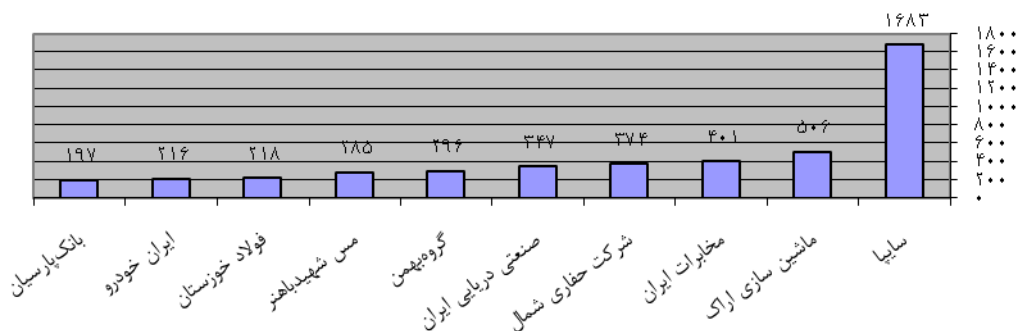
تغییرات: ۴۹

شاخص کل: ۱۴۵۵۳

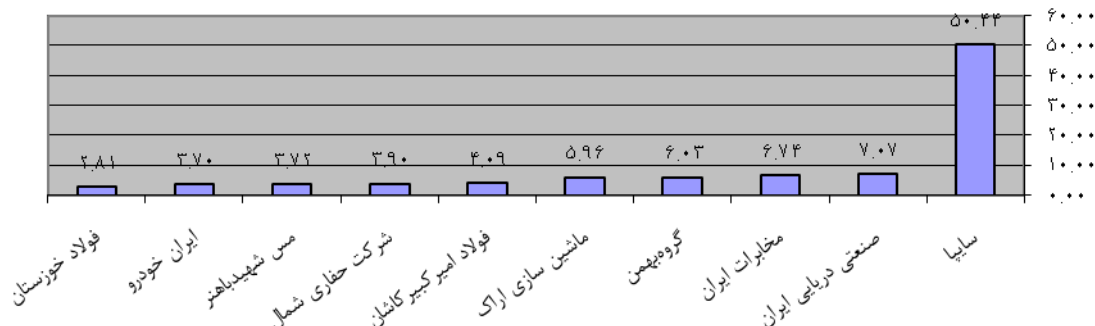
بیشترین ارزش معاملات (به میلیون ریال)



بیشترین تعداد دفعات معامله



بیشترین تعداد سهام معامله شده (ارقام به میلیون عدد)



NAV صندوق مشترک سرمایه گذاری بانک اقتصاد نوین در آخرین روز (۱۳۸۹/۰۴/۱۳) برابر با **۱۶۴۱۷۰۵** ریال محاسبه گردید.

عنوان شاخص	مقدار	بیشترین	کمترین	تغییر	درصد
شاخص کل	۱۲۵۵۲,۲	۱۲۵۵۲,۵	۱۲۵۰۳,۶	۴۹	+۰,۲۴
شاخص آزاد شناور	۱۸۲۵۸,۸	۱۸۲۶۰,۵	۱۸۱۷۲,۸	۸۶	+۰,۴۷
شاخص بازار اول	۱۱۹۶۷,۳	۱۱۹۶۹,۲	۱۱۹۲۲,۹	۲۲,۶	+۰,۲۸
شاخص بازار دوم	۲۰۷۹۷,۱	۲۰۷۹۷,۱	۲۰۶۷۲,۱	۱۲۲,۱	+۰,۵۹
شاخص صنعت	۱۱۱۵۶,۱	۱۱۱۵۶,۶	۱۱۱۱۳,۲	۴۲,۸	+۰,۲۸
شاخص ۵۰ شرکت فعالتر	۶۲۱,۳	۶۲۱,۳	۶۳۹,۲	۱,۹	+۰,۳

بیشترین افزایش قیمت

نام شرکت (نماد)	آخرین قیمت	تغییر قیمت	درصد تغییر	تاثیر بر شاخص
کاشی نیلو(کنیلو)	۱,۷۶۸	۴۲۲	۲۲,۲۴	+۰,۹۲
خوراک دام پارس(غدام)	۲,۲۱۰	۶۲۰	۱۶,۸	+۰,۲۵
پتروشیمی اصفهان(شصفها)	۲,۴۹۸	۱۷۹	۷,۷۳	۱,۱
دارویی رازک(درازک)	۱۵,۳۲۵	۵۸۹	۴	+۰,۴۹
صنعتی آما(فاما)	۲,۲۵۸	۱۲۹	۴	+۰,۶۲
بین المللی محصولات پارس(شپارس)	۲,۶۸۷	۱۸۰	۲,۹۹	+۰,۱۵
فیبر ایران(جفیبر)	۴,۲۳۶	۱۶۲	۲,۹۸	+۰,۰۵
فولاد خوزستان(فخوز)	۲,۷۳۹	۱۸۱	۲,۹۷	۸,۰۹
درخشان تهران(پدرخش)	۱,۵۲۱	۵۸	۲,۹۶	+۰,۰۲
شیرپاستوریزه گاه خراسان(غشان)	۲,۰۴۸	۷۸	۲,۹۶	+۰,۱۲

بیشترین کاهش قیمت

نام شرکت (نماد)	آخرین قیمت	تغییر قیمت	درصد تغییر	تاثیر بر شاخص
لوله و ماشین سازی ایران(فلوله)	۲,۹۲۹	(۱۷۲)	(۵,۵۴)	(+۰,۷۱)
قند ثابت خراسان(قنابت)	۱,۰۲۹	(۲۴)	(۲,۱)	(+۰,۰۹)
ماشین آلات صنعتی تراکتورسازی(تراک)	۲,۰۲۱	(۱۶۷)	(۲,۹۹)	(+۰,۰۶)
کوبن ایران(شکوبن)	۸۲۰	(۲۴)	(۲,۹۸)	(+۰,۱۷)
فرآورده های غذایی تربت جام(فجام)	۸۷۹	(۲۶)	(۲,۹۲)	(+۰,۰۲)
تولیدی گرانیات بهسرام(کههرام)	۱,۰۷۵	(۲۴)	(۲,۹۲)	(+۰,۰۷)
شیشه فزون(کفزویی)	۲,۲۱۲	(۱۲۱)	(۲,۹۲)	(+۰,۲۲)
آبگینه(کابگن)	۷۲۱	(۲۰)	(۲,۸۹)	(+۰,۰۶)
داروسازی امین(دامین)	۵,۳۲۲	(۱۶۵)	(۲,۰۱)	(+۰,۱۷)
تولید مواد اولیه داروخش(دتماد)	۹,۲۸۶	(۲۷۴)	(۲,۸۷)	(+۰,۲۴)

تحولات بازار امروز :

در بازار معاملات امروز که در ابتدای وقت دچار مشکل در سامانه معاملاتی بود ، در شروع معاملات شاهد تشکیل صف خرید برای سایپا و صدرا بودیم که صدرا با ۷ میلیون سهم معامله ۴ درصد افزایش یافت. مهمترین خبر برای این شرکت، اعلام پرداخت اولیه بابت قراردادهای پارس جنوبی بود. پس از تشکیل صف خرید برای سایپا شاهد تشکیل صف های خرید برای خودرو و همچنین صعود تا درصد مثبت خبهمن و ورنه بودیم که رنا ۸ درصد نوسان دشت و تا ۲۱۳۶ ریال نیز افزایش قیمت معاملاتی داشت. بتتشکیل صف خرید برای خصدرا، نمادهای حفاری و فاراک نیز با افزایش تقاضا و تشکیل صف خرید روبرو شدند. در نماد های مطرح گروه روی نیز کروی، فاسمین و فرآور تا درصد های مثبت افزایش قیمت داشتند. در نماد های لیزینگی نیز ولگرد دارای صف خرید شد و در دقایق پایانی نیز فخور که در ابتدای بازار به دلیل تقسیم سود خوب فولاد دارای صف خرید گشته بود، صف خریدش به طور کامل عرضه شد. در رقابت بلوکی سایپا نیز سه خریدار در در دقایق پایانی نرخ های ۳۸۲۷، ۳۸۲۶ و ۳۸۲۴ ریال را پیشنهاد کرده بودند که به فردا موکول گردید. به نظر می رسد پس از رکودی موقتی ، تداوم روند مثبت امروز تا چهارشنبه بیشتر دوام نیاورد و تنها نمادهای با انگیزه تقسیم سود بالا در هفته آینده با استقبال مواجه شوند.

نام	حجم	ارزش	تعداد	آخرین قیمت	قیمت پایانی	تغییر قیمت	درصد تغییر	P/E
بانک تجارت	۲۵۴۸۳۹	۴۴۲	۲۲	۱۷۲۷	۱۷۲۵	۱	۰	۶
بانک سینا	۱۸۰۴۴۴۱	۵۲۰.۵	۱۱۰	۲۸۹۹	۲۸۸۵	۳۴	۱	۸
بانک صادرات ایران	۱۶۵۷۶۸	۲۱۶	۲۷	۱۳۱۹	۱۲۹۰	۱	۰	۵
بانک کارآفرین	۲۶۶۰۵۷۵	۸۵۲۳	۱۸۹	۳۲۱۰	۳۲۰۴	۰	۰	۵
بانک ملت	۱۷۷۷۶۵	۲۹۱	۲۷	۱۶۴۸	۱۶۲۵	۱	۰	۶
بانک اقتصاد نوین	۱۴۳۰۵۰	۴۲۸	۲۹	۳۰۰۵	۳۰۰۵	-۱	۰	۶
بانک پارسیان	۱۶۶۵۹۴۸	۳۷۲۱	۱۹۷	۲۲۳۹	۲۲۳۹	-۵	۰	۴

نام	حجم	ارزش	تعداد	آخرین قیمت	قیمت پایانی	تغییر قیمت	درصد تغییر	P/E
بانک تجارت	۲۵۴۸۳۹	۴۴۲	۲۲	۱۷۲۷	۱۷۲۵	۱	۰	۶
بانک سینا	۱۸۰۴۴۴۱	۵۲۰.۵	۱۱۰	۲۸۹۹	۲۸۸۵	۳۴	۱	۸
بانک صادرات ایران	۱۶۵۷۶۸	۲۱۶	۲۷	۱۳۱۹	۱۲۹۰	۱	۰	۵
بانک کارآفرین	۲۶۶۰۵۷۵	۸۵۲۳	۱۸۹	۳۲۱۰	۳۲۰۴	۰	۰	۵
بانک ملت	۱۷۷۷۶۵	۲۹۱	۲۷	۱۶۴۸	۱۶۲۵	۱	۰	۶
بانک اقتصاد نوین	۱۴۳۰۵۰	۴۲۸	۲۹	۳۰۰۵	۳۰۰۵	-۱	۰	۶
بانک پارسیان	۱۶۶۵۹۴۸	۳۷۲۱	۱۹۷	۲۲۳۹	۲۲۳۹	-۵	۰	۴

نام	حجم	ارزش	تعداد	آخرین قیمت	قیمت پایانی	تغییر قیمت	درصد تغییر	P/E
پتروشیمی آبادان	۵۵۰۰۰	۲۲۰	۱۶	۴۰.۲۰	۳۹۹۱	۱۵	۰	۴
پتروشیمی اراک	۲۳۲۷۵۰	۶۲۹	۲۲	۲۷۰۰	۲۷۰.۳	۱	۰	۴
پتروشیمی اصفهان	۵۰۰۹۳۸	۱۲۵۱	۶۰	۲۴۷۰	۲۴۹۸	۱۷۹	۸	۵
پتروشیمی خارك	۳۷۲۰۳۵	۳۹۴۵	۶۰	۱۰۶۵۰	۱۰۶۰۳	۵	۰	۷
پتروشیمی فناوران	۹۶۰۲۰	۴۹۳	۱۴	۵۱۹۰	۵۰۴۷	۱۳	۰	۹
پتروشیمی فارابی	۱۴۴۷۷	۲۶	۹	۱۸۸۵	۱۸۱۳	-۳	۰	۱۲

P/E	درصد تغییر	تغییر قیمت	قیمت پایانی	آخرین قیمت	تعداد	ارزش	حجم	نام
۶	۰	۳	۱۷۴۶	۱۷۴۴	۳۳	۳۷۷	۲۱۴۶۰۹	توسعه صنایع بهشهر (هلدینگ)
۹	۱	۱۳	۱۱۰۶	۱۱۳۶	۳۴	۲۱۰	۱۸۵۵۴۸	توسعه صنعتی ایران
۱۱	۰	۰	۹۰۰	۹۰۰	۹	۲۳۹	۲۶۶۰۰۰	سرمایه گذاری آتیه دماوند
۵	۰	۰	۹۶۴	۹۶۴	۷	۱۹	۱۹۹۳۰	سرمایه گذاری اعتبار ایران
۶	۰	-۱۶	۳۵۴۴	۳۴۸۰	۲۲	۴۱۷	۱۱۹۷۹۲	سرمایه گذاری البرز (هلدینگ)
۸	۰	-۳	۳۱۹۵	۳۰۷۲	۲۲	۱۸۶	۶۰۲۵۲	سرمایه گذاری امید
۳	۴	۵۱	۱۳۸۹	۱۳۹۱	۴۲	۶۹۱	۴۹۷۵۲۵	سرمایه گذاری پارس توشه
۷	۰	-۲	۶۱۹	۵۹۷	۱۰	۲۴	۴۰۲۲۲	سرمایه گذاری صنعت بیمه
۵	۲	۲۰	۱۰۰۴	۱۰۰۲	۷۵	۷۶۰	۷۵۷۱۰۳	سرمایه گذاری صنعت و معدن
۵	۱	۲۹	۲۰۸۳	۲۱۳۳	۵۷	۱۳۶۸	۶۵۴۹۹۰	سرمایه گذاری رنا (هلدینگ)
۷	-۲	-۲۵	۱۱۹۶	۱۱۷۳	۳۸	۵۱۴	۴۳۶۴۶۵	سرمایه گذاری سپه
۵	۰	-۱	۱۶۶۶	۱۶۱۵	۱۷	۱۷۴	۱۰۵۰۰۰	سرمایه گذاری مسکن
۴	۱	۱۲	۱۲۲۱	۱۲۰۹	۱۳۶	۲۵۷۰	۲۱۰۵۰۱۰	سرمایه گذاری ملی ایران
۶	۰	۳	۹۷۶	۱۰۰۰	۲۱	۱۶۷	۱۶۷۷۰۵	سرمایه گذاری توسعه ملی
۵	-۲	-۴۰	۱۶۲۶	۱۶۱۶	۱۱	۱۹۹	۱۲۳۴۲۱	سرمایه گذاری توکافولاد (هلدینگ)
۵	۰	۰	۱۵۱۷	۱۵۳۱	۷	۱۸۰	۱۱۸۹۴۲	سرمایه گذاری صندوق باز نشستگی
۵	۰	-۹	۲۷۴۹	۲۷۳۰	۱۴۷	۴۶۷۶	۱۷۰۳۲۰۴	سرمایه گذاری غیر (هلدینگ)
۹	۱	۹	۹۱۲	۹۰۰	۱۲	۴۸	۵۲۲۹۰	سرمایه گذاری نیرو
۵	-۱	-۸	۱۲۲۲	۱۱۹۰	۱۴	۹۹	۸۳۶۹۱	گروه صنایع بهشهر ایران
-۳	۱	۹	۱۷۴۴	۱۸۰۴	۲	۳۸	۲۱۲۶۶	گروه صنعتی سدید (هلدینگ)

P/E	درصد تغییر	تغییر قیمت	قیمت پایانی	آخرین قیمت	تعداد	ارزش	حجم	نام
۵	۰	-۱	۱۱۶۳۰	۱۱۱۶۶	۱	۱	۹۵	کارخانجات داروپخش
۷	۰	۱۴	۱۷۷۱۴	۱۸۴۰۸	۱	۱۵	۸۳۰	داروسازی اسوه
۶	-۳	-۱۶۵	۵۳۲۳	۵۲۶۹	۲۲	۱۶۰	۳۰۳۹۸	داروسازی امین
۶	-۳	-۲۷۴	۹۲۸۶	۹۱۷۸	۱۰	۳۱۶	۳۴۴۴۰	تولید مواد اولیه داروپخش
۴	۱	۴۲	۴۸۵۸	۴۹۱۰	۱۴	۳۶۲	۷۴۰۰۰	داروسازی جابر ابن حیان
۴	۴	۵۸۹	۱۵۳۲۵	۱۵۳۲۵	۹	۵۰۲	۳۲۸۰۰	دارویی رازک
۵	۰	۱	۱۱۷۲۴	۱۲۱۹۱	۱	۲	۲۰۰	شرکت داروسازی زهر آوی
۶	۱	۹۰	۱۱۱۲۳	۱۱۴۷۴	۲	۱۰۴	۹۱۰۰	لابراتوار داروسازی دکتر عبیدی
۵	۰	-۹	۳۸۵۰	۳۷۱۵	۱	۹	۲۵۰۰	فرآورده های تزریقی ایران
۶	-۱	-۲۸	۳۵۶۶	۳۵۴۱	۳۶	۳۵۶	۱۰۰۰۷۴	داروسازی کوثر
۵	۰	-۶	۵۵۳۲	۵۵۳۸	۶	۱۶۸	۳۰۶۱۱	کیمیدارو
۴	۰	۷	۵۲۴۸	۵۴۵۰	۱	۲۱	۴۰۰۸	داروسازی اکسیر
۵	۰	۲	۴۶۰۴	۴۷۴۰	۲۴	۴۸۷	۱۰۵۹۱۳	دارویی لقمان

P/E	درصد تغییر	تغییر قیمت	قیمت پایانی	آخرین قیمت	تعداد	ارزش	حجم	نام
۱۱	۰	۳	۱۳۹۰	۱۴۰۰	۴	۲۴	۱۷۶۲۰	کابل البرز
۵	۰	۲۸	۱۲۸۷۷	۱۳۱۳۷	۳۰	۱۴۰۷	۱۰۹۰۳۳	ایران ترانسفو
۶	-۲	-۷۳	۳۸۸۴	۳۷۹۹	۷	۷۶	۲۰۰۵۰	لامپ پارس شهاب
۳	-۱	-۳۸	۳۵۷۴	۳۵۷۰	۱۱	۱۶۸	۴۷۱۸۷	صنایع جوشکابیزد
۱۶	-۲	-۳۱	۱۶۱۳	۱۶۱۰	۸۱	۱۱۰۰	۶۸۲۷۲۸	کابل های مخابراتی شهید قندی
۵	۰	-۲	۱۵۱۲	۱۴۵۴	۲	۸	۵۶۸۴	موتوژن
۵	۱	۴۲	۳۵۹۴	۳۶۱۰	۵۸	۹۲۵۹	۲۵۷۶۰۸۳	نیرو ترانس

P/E	درصد تغییر	تغییر قیمت	قیمت پایانی	آخرین قیمت	تعداد	ارزش	حجم	نام
۵	۱	۴۵	۳۷۰۷	۳۶۹۹	۷۹	۲۲۲۱	۵۹۹۱۸۶	لیزینگ رایان سایپا
۶	۰	-۵	۲۶۷۹	۲۶۵۰	۷	۱۰۲	۳۸۵۹۲	لیزینگ ایران
۴	۳	۲۵	۷۵۸	۷۶۲	۱۵۸	۲۰۱۵	۲۶۵۸۲۸۴	لیزینگ خودرو غدیر
۴	۰	-۷	۱۸۷۹	۱۸۵۰	۲۱	۱۵۴	۸۳۲۴۴	لیزینگ صنعت و معدن

P/E	درصد تغییر	تغییر قیمت	قیمت پایانی	آخرین قیمت	تعداد	ارزش	حجم	نام
۳	-۱	-۱۲	۱۲۱۲	۱۱۸۶	۲۸	۲۴۷	۲۰۳۸۲۶	سایپا آذین
۴	-۱	-۵	۸۶۵	۸۶۰	۵۴	۴۹۶	۵۷۵۱۳۷	ایران خودرو دیزل
۴	۳	۴۷	۱۴۴۰	۱۴۲۰	۲۹۶	۸۶۷۹	۶۰۲۷۴۱۴	گروه بهمن
۴	۰	-۳	۱۲۷۹	۱۲۷۹	۱۷۹	۳۵۹۰	۲۸۰۸۵۱۰	پارس خودرو
۳	۰	-۲	۱۸۰۱	۱۷۷۴	۵	۳۵	۲۰۰۰۰	قطعات اتومبیل ایران
۴	۰	-۲	۱۶۴۶	۱۶۰۰	۳	۸	۵۴۷۵	چرخشگر
۲۳	۰	-۲	۱۶۱۹	۱۵۵۷	۳	۱	۶۷۰	صنایع ریخته‌گری ایران
۳	۱	۹	۸۹۴	۹۰۰	۱۱	۶۷	۷۵۳۹۰	رینگ‌سازی مشهد
۴	۰	۰	۱۱۷۵	۱۱۲۸	۱	۰	۱۰	فنر سازی زر
۳	۴	۷۷	۲۱۷۳	۲۱۷۹	۱۶۸۳	۱۰۹۶۲۰	۵۰۴۳۵۸۹۱	سایپا
۳	۰	-۳	۱۱۲۵	۱۱۱۶	۵	۴۱	۳۷۰۵۰	الکترونیک خودرو شرق
۵	۰	۰	۹۶۴	۹۶۴	۷	۱۹	۱۹۹۳۰	سرمایه گذاری اعتبار ایران
۳	۰	۲	۱۲۴۰	۱۲۸۷	۱	۱	۱۵۰۰	فنر سازی خاور
۳	۰	۶	۱۳۸۵	۱۴۲۰	۳	۱۴	۱۰۰۰۰	کاربراتور ایران
۱۷	۰	۰	۱۲۳۹	۱۱۹۰	۱	۰	۱۰	کمک فنر ایندامین
۳	۰	۵	۱۹۹۴	۲۰۲۰	۱۳	۱۰۴	۵۲۴۱۲	نیرو محرکه
۵	۰	-۱	۱۸۵۰	۱۷۷۷	۲	۴	۲۶۰۰	تولید محور خودرو
۳	۴	۳۶	۹۵۶	۹۵۶	۱۵	۲۳۲	۲۴۳۲۷۰	موتور سازان تراکتور سازی ایران
۲۴	۰	۰	۷۵۰	۷۶۴	۴	۱۱	۱۴۵۴۵	مهر کامپارس
۳	۰	-۷	۱۳۹۵	۱۳۵۰	۱	۴	۳۴۶۲	مهندسی نصیر ماشین
۵	۲	۳۶	۱۷۷۸	۱۸۱۱	۲۱۶	۶۵۷۹	۳۷۰۰۷۲۹	ایران خودرو
۷	۲	۱۳	۶۴۴	۶۵۶	۵۳	۵۱۷	۸۰۲۵۸۴	محور سازان ایران خودرو

P/E	درصد تغییر	تغییر قیمت	قیمت پایانی	آخرین قیمت	تعداد	ارزش	حجم	نام
۴	۰	-۵	۹۱۳۵	۸۸۵۰	۱	۶	۷۷۰	سیمان بهبهان
۵	۱	۳۵	۲۵۳۱	۲۵۹۵	۵۳	۷۵۳	۲۹۲۸۵۲	سیمان تهران
۴	۰	۲	۳۰۲۷	۳۱۴۶	۲	۹	۳۰۰۰	سیمان دشتستان
۳	۱	۶۶	۵۷۳۳	۵۷۴۹	۱۸	۲۹۴	۵۱۱۵۰	سیمان دورود
۷	۰	-۲	۱۱۵۹	۱۱۵۸	۵	۶۷	۵۹۸۷۵	سیمان شمال
۳	۱	۲۵	۱۹۹۱	۲۰۲۹	۱۳	۲۷۴	۱۳۶۰۰۰	سیمان فارس نو
۴	۰	۳	۱۲۱۸	۱۲۳۰	۵۱	۴۰۱	۳۲۵۹۷۰	سیمان فارس و خوزستان
۴	۰	۰	۳۰۶۹	۳۰۷۱	۲	۱۲	۴۱۳۳	سیمان کارون
۴	۰	۱	۳۱۶۲	۳۱۶۱	۴	۳۳	۱۰۵۸۶	سیمان ارومیه
۴	۰	۱	۱۸۱۷	۱۸۲۲	۳	۲۳	۱۲۶۴۵	سیمان شاهرود
۶	۰	-۱	۱۳۴۴	۱۲۹۲	۴	۳	۳۰۶۵	سیمان غرب
۷	۰	-۳	۵۱۹۳	۵۰۱۵	۱	۱۵	۳۰۳۲	سیمان مازندران
۴	۰	-۱	۱۸۲۸	۱۸۰۰	۴	۲۸	۱۵۶۴۳	سیمان هگمتان