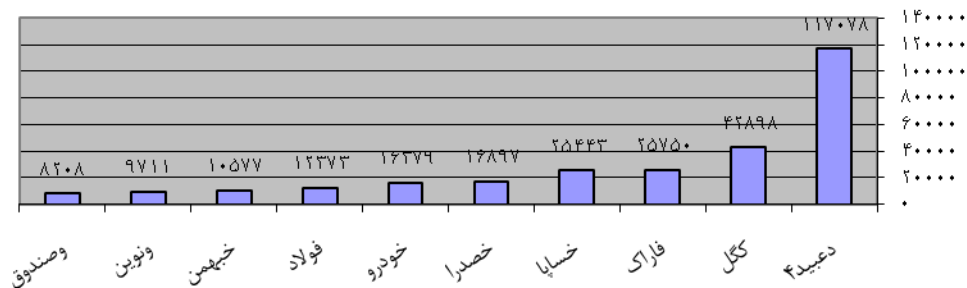


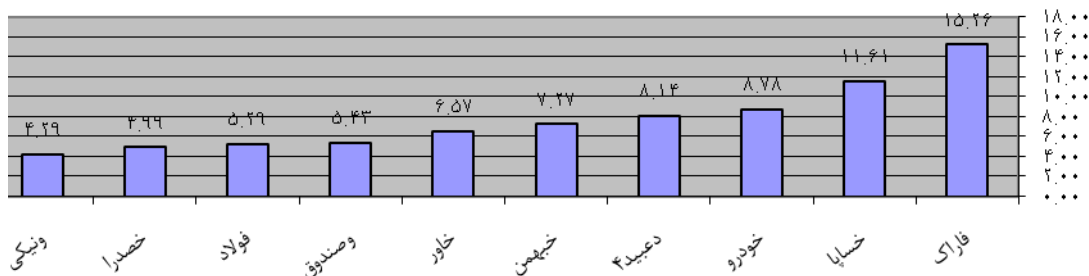
وضعیت و عملکرد بازار در تاریخ ۸۹/۰۴/۰۱:

شاخص کل : ۱۴۳۵۰ تغییرات : ۹۳ ارزش معاملات ۳۷۲۳۱۴ میلیون ریال

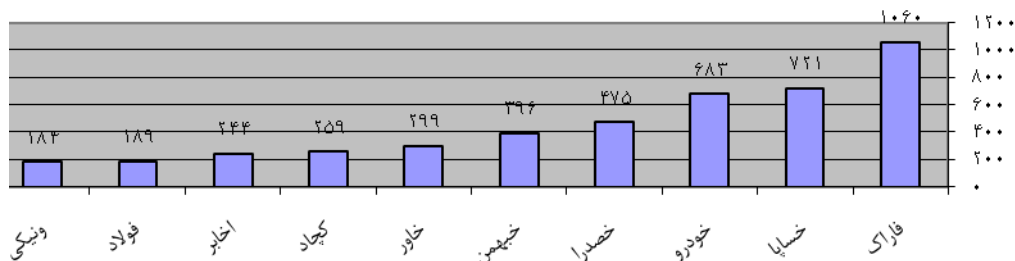
بیشترین ارزش معاملات (به میلیون ریال)



بیشترین تعداد سهام معامله شده (ارقام به میلیون عدد)



بیشترین تعداد دفعات معامله



NAV صندوق مشترک سرمایه گذاری بانک اقتصاد نوین در آخرین روز (۱۳۸۹/۰۳/۳۱) برابر با **۱۶۰۷۸۸۱** ریال محاسبه گردید.

عنوان شاخص	مقدار	بیشترین	کمترین	تغییر	درصد
شاخص کل	۱۴۲۵۰٫۶	۱۴۳۵۰٫۶	۱۴۲۸۷٫۷	۹۲٫۶	+۰٫۶۵
شاخص آزاد شناور	۱۷۹۹۲٫۸	۱۷۹۹۲٫۸	۱۷۹۱۸٫۱	۱۱۸	+۰٫۶۶
شاخص بازار اول	۱۱۷۷۴٫۳	۱۱۷۷۴٫۳	۱۱۷۱۷٫۴	۷۷٫۴	+۰٫۶۶
شاخص بازار دوم	۲۰۷۲۲٫۷	۲۰۷۲۲٫۷	۲۰۶۷۴٫۱	۱۲۰٫۶	+۰٫۶۲
شاخص صنعت	۱۰۹۹۱٫۸	۱۰۹۹۱٫۸	۱۰۹۵۷٫۸	۷۰٫۴	+۰٫۶۴
شاخص ۵۰ شرکت فعالتر	۶۳۱٫۷	۶۳۱٫۷	۶۲۸٫۸	۵٫۲	+۰٫۸۲

بیشترین افزایش قیمت

نام شرکت (نماد)	آخرین قیمت	تغییر قیمت	درصد تغییر	تاثیر بر شاخص
لابراتوار داروسازی دکتر عبیدی (دعبید۴-عمده)	۱۴٫۳۷۵	۲۸۰۲	۲۵٫۹۶	-
دارویی لقمان (دلقما)	۴٫۲۰۰	۲۶۴	۶٫۷۱	+۰٫۴
تولید مواد اولیه دارویش (دتماد)	۸٫۲۶۹	۳۷۹	۴٫۴۹	+۰٫۲۴
سرمایه گذاری صندوق بازنشستگی (وصندوق)	۱٫۵۱۲	۵۱	۳٫۴۹	۷٫۲۶
گروه صنعتی سدید (هلدینگ) (وسدید)	۱٫۶۹۰	۵۷	۳٫۴۹	+۰٫۳۲
پارس خزر (لخزر)	۲٫۳۳۷	۷۹	۳٫۴۸	+۰٫۱۶
سیمان دشتستان (سدشت)	۲٫۸۲۵	۹۵	۳٫۴۸	+۰٫۵۷
بیسکویت گرجی (غگرجی)	۲٫۸۶۴	۹۶	۳٫۴۷	+۰٫۰۴
سرمایه گذاری ملی ایران (ونیک)	۱٫۱۹۶	۴۰	۳٫۴۶	۲٫۳۲
تولید سموم علف کش (شسم)	۳٫۶۱۹	۱۲۰	۳٫۴۲	+۰٫۰۲

بیشترین کاهش قیمت

نام شرکت (نماد)	آخرین قیمت	تغییر قیمت	درصد تغییر	تاثیر بر شاخص
ح . فرآوری مواد معدنی ایران (فراورح)	۴٫۱۶۵	(۱۵۲)	(۳٫۵۴)	-
آبگینه (کابگن)	۷۴۷	(۳۷)	(۳٫۲۹)	(+۰٫۰۵)
شیرپاستوریزه میگاه خراسان (غشان)	۱٫۸۳۹	(۶۶)	(۳٫۴۸)	(+۰٫۱۱)
کاشی اصفهان (کامفا)	۱٫۶۹۱	(۶۱)	(۳٫۴۸)	(+۰٫۱۸)
تولیم پارس (شتولی)	۲٫۱۴۰	(۷۴)	(۳٫۴۴)	(+۰٫۰۲)
ایران خودرو ویزل (خاور)	۸۹۸	(۲۰)	(۳٫۲۲)	(+۰٫۹۶)
ماشین سازی اراک (فارااک)	۱٫۶۸۷	(۵۵)	(۳٫۱۶)	(+۰٫۰۶)
نفت پارس (شنتف)	۴٫۹۲۸	(۱۴۰)	(۳٫۷۶)	(+۰٫۰۷)
مهرکام پارس (خمهر)	۷۵۵	(۱۹)	(۳٫۴۵)	(+۰٫۲۱)
کالسیمین (فاسمین)	۶٫۸۱۲	(۱۶۵)	(۳٫۲۶)	(۱٫۲۲)

معاملات بازار در امروز:

در بازار معاملات امروز شاهد رقابت برای دو بلوک خودرو و حسایا بودیم که تنها لحظاتی متعادل بوده اند و هم اکنون صف خرید تشکیل داده اند. رقابت برای خودرو تا قیمت ۳۴۳۸ ریال بالا رفت و به فردا موکول شد و برای سایپا نیز تعداد ۱۸۷۲۰۰۰۰ ریال سهم معادل ۱۸ درصد سهم از سهام شرکت سایپا به قیمت پایه هر سهم ۳۱۸۳ ریال عرضه گردید که تا ۳۱۸۸ ریال رقابت ادامه یافت و به فردا موکول شد. در معاملات عادی این دو سهم نیز در ابتدای بازار صف خرید آنها عرضه گردید که دوباره در میانه بازار دارای صف خرید شدند و به همراه آنها ورنا، خبهمن نیز صف خرید شدند. ونیکی نیز که یکی از خریداران بلوک خودرو به حساب می آید نیز دارای صف خرید بیش از ۶ میلیون سهمی بود. در نماد های مورد بازگشائی نیز، ایران خودرو دیزل پس از برگزاری مجمع عمومی عادی سالیانه بازگشایی شد. شرکت از سود ۱۱۵ ریالی، ۱۱ ریال تقسیم سود داشته است. سو هر سهم سال ۸۹، ۲۰۰ ریال پیش بینی شده است. در معاملات بلوکی نیز ۱/۱ میلیون سهم گل گهر به نرخ ۱۹۶۶۰ ریال مبادله شد. در نماد های پیمانکاری نیز فاراک با صف فروش روبرو شد. خصدرا در درصد های مثبت معامله می شد که در ساعت پایانی به میانه های درصد مثبت کاهش یافت و صف خرید حفاری نیز به میزان حجم مبادله عرضه گردید. شپنا نیز دوباره صف داشت. صف خرید صندوق بازنشستگی نیز به طور کامل عرضه شد و دوباره صف خرید شد که معاملات آن ۵/۴ میلیون سهم بود.

نام	حجم	ارزش	تعداد	آخرین قیمت	قیمت پایانی	تغییر قیمت	درصد تغییر	P/E
بانک تجارت	۳۰۰۰۰	۵۰	۴	۱۶۸۷	۱۶۵۶	۰	۰.۰۰	۵.۷۵
بانک سینا	۱۲۲۲۵۴۴	۳۴۸۷	۱۰۲	۲۸۶۹	۲۸۵۳	۴۹	۱.۷۵	۷.۶۹
بانک صادرات ایران	۱۴۳۰۴۸۱	۱۸۴۹	۳۸	۱۲۸۵	۱۲۸۴	۴	۰.۳۱	۵.۴۶
بانک کار آفرین	۱۸۲۳۶۷	۵۹۲	۳۸	۳۲۸۵	۳۲۲۶	۵	۰.۱۶	۵.۰۰
بانک ملت	۲۸۸۶۵۴۶	۴۶۸۸	۱۱۳	۱۶۰۰	۱۶۱۴	۲۹	۱.۸۳	۵.۸۳
بانک اقتصاد نوین	۳۲۲۶۶۷۳	۹۷۱۱	۳۶	۲۹۸۲	۳۰۱۰	۱۸	۰.۶۰	۵.۹۱

نام	حجم	ارزش	تعداد	آخرین قیمت	قیمت پایانی	تغییر قیمت	درصد تغییر	P/E
پتروشیمی آبادان	۵۹۹۱۲	۲۳۳	۱۱	۳۹۰۱	۳۹۰۴	-۴	-۰.۱۰	۴.۱۱
پتروشیمی اراک	۲۶۴۸۹۴	۷۲۰	۳۱	۲۷۲۶	۲۷۵۰	-۲۵	-۰.۹۰	۰.۰۰
پتروشیمی اصفهان	۱۴۰۳۹۵	۳۲۲	۳۲	۲۲۸۵	۲۲۹۲	۸	۰.۳۵	۴.۹۰
پتروشیمی فناوران	۱۸۰۰	۹	۱	۵۰۴۹	۵۰۰۲	۰	۰.۰۰	۸.۹۳
پتروشیمی شیراز	۴۷۵۰۰۰	۵۷۶	۸	۱۲۱۳	۱۲۴۰	-۱۶	-۱.۲۷	۰.۰۰
پتروشیمی فارابی	۱۶۵۴۵	۳۱	۴	۱۸۸۴	۱۸۸۰	۴	۰.۲۱	۱۱.۹۷

نام	حجم	ارزش	تعداد	آخرین قیمت	قیمت پایانی	تغییر قیمت	درصد تغییر	P/E
فولاد خراسان	۱۲۸۲۲۳	۴۲۹	۱۹	۳۳۵۰	۳۳۵۱	۰	۰.۰۰	۱۰.۰۶
فولاد خوزستان	۱۹۸	۰	۱	۵۰۱۰	۵۱۹۱	۰	۰.۰۰	۱۱.۴۸
فولاد مبارکه اصفهان	۵۲۸۹۶۹۱	۱۲۳۷۳	۱۸۹	۲۳۲۸	۲۳۳۹	۱۲	۰.۵۲	۵.۷۵

P/E	درصد تغییر	تغییر قیمت	قیمت پایانی	آخرین قیمت	تعداد	ارزش	حجم	نام
۶.۰۰	۰.۶۵	۱۱	۱۷۰۴	۱۷۵۰	۳۵	۴۱۳	۲۳۷۳۶۴	توسعه صنایع بهشهر (هلدینگ)
۸.۲۲	۰.۵۷	۶	۱۰۵۲	۱۰۷۰	۲۶	۱۱۷	۱۰۹۰۴۸	توسعه صنعتی ایران
۹.۲۶	۰.۱۵	۷	۴۶۲۸	۴۶۶۱	۵۰	۱۶۸۰	۳۶۲۳۴۲	توسعه معادن و فلزات
۷.۵۵	-۰.۰۹	-۳	۳۲۱۵	۳۱۵۲	۳۰	۵۵۴	۱۷۴۲۶۸	سرمایه گذاری امید
۷.۵۵	-۰.۰۹	-۳	۳۲۱۵	۳۱۵۲	۳۰	۵۵۴	۱۷۴۲۶۸	سرمایه گذاری امید
۳.۲۰	۱.۰۸	۱۴	۱۳۱۰	۱۳۴۱	۱۲	۱۰.۱	۷۵۹۹۵	سرمایه گذاری پارس توشه
۵.۷۱	۰.۰۰	۰	۱۳۷۷	۱۳۲۹	۱	۰	۱۰	سرمایه گذاری ساختمان ایران
۳.۱۰	۰.۰۴	۱	۲۷۹۶	۲۸۵۰	۸	۵۵	۱۹۴۴۳	سرمایه گذاری شاهد
۵.۲۲	۳.۳۱	۳۳	۱۰.۲۹	۱۰.۲۰	۵۷	۸۸۳	۸۵۸۷۴۶	سرمایه گذاری صنعت و معدن
۰.۰۰	۲.۸۸	۴۴	۱۵۷۰	۱۵۷۹	۸۸	۱۸۸۶	۱۱۹۹۲۸۶	سرمایه گذاری بانک ملی
۵.۰۴	۰.۶۵	۱۳	۲۰۱۴	۲۰۷۱	۱۷	۳۶۰	۱۷۵۰۶۶	سرمایه گذاری رنا (هلدینگ)
۵.۰۲	۱.۷۵	۲۳	۱۳۳۵	۱۳۴۸	۵۹	۱۰۰۰	۷۴۷۷۴۱	سرمایه گذاری سایا
۳.۷۸	۳.۴۶	۴۰	۱۱۹۶	۱۱۹۶	۱۸۴	۵۱۲۳	۴۲۸۵۶۵۶	سرمایه گذاری ملی ایران
۷.۴۵	۳.۰۴	۲۲	۷۴۵	۷۴۸	۱۵۴	۱۱۵۸	۱۵۵۴۹۲۲	سرمایه گذاری یو علی
۸.۳۸	۰.۰۰	۰	۱۰۰۶	۹۷۱	۶	۵	۵۲۷۵	سرمایه گذاری بهمن
۶.۲۵	۱.۰۴	۱۰	۹۶۸	۹۷۰	۸۸	۱۵۲۳	۱۵۷۴۲۸۳	سرمایه گذاری توسعه ملی
۵.۰۴	۳.۴۹	۵۱	۱۵۱۲	۱۵۱۲	۱۶۴	۸۲۰.۸	۵۴۲۹۰۱۲	سرمایه گذاری صندوق باز نشستگی
۴.۴۹	۰.۲۶	۷	۲۶۸۳	۲۶۷۹	۱۱۳	۲۷۹۹	۱۰۴۰۳۱۹	سرمایه گذاری غدیر (هلدینگ)
۸.۶۳	۰.۰۰	۰	۸۶۳	۸۹۳	۲۲	۶۹۸	۸۰۹۹۷۴	سرمایه گذاری نیرو
۵.۴۱	۰.۰۸	۱	۱۲۰۶	۱۲۴۷	۵	۱۶	۱۲۹۰۷	گروه صنایع بهشهر ایران
۰.۰۰	۳.۴۹	۵۷	۱۶۹۰	۱۶۹۰	۱	۰	۱۰۰	گروه صنعتی سدید (هلدینگ)

P/E	درصد تغییر	تغییر قیمت	قیمت پایانی	آخرین قیمت	تعداد	ارزش	حجم	نام
۴.۵۳	۰.۷۳	۱۸	۲۴۸۲	۲۴۶۰	۲۶	۷۴۱	۲۹۸۶۶۶	سیمان تهران
۴.۰۸	۰.۰۰	۰	۱۸۹۱	۱۸۹۰	۱	۱۸	۱۰۰۰۰	سیمان خزر
۳.۳۵	۳.۴۸	۹۵	۲۸۲۵	۲۸۲۵	۲	۸	۳۰۰۵	سیمان دشتستان
۲.۶۴	۰.۰۲	۱	۵۵۶۵	۵۷۰۰	۱	۲	۴۳۸	سیمان دورود
۵.۰۸	۰.۳۰	۴	۱۳۴۰	۱۳۵۷	۳۰	۶۰۶	۴۵۲۰۳۲	سیمان شرق
۶.۵۳	۰.۰۹	۱	۱۱۲۹	۱۱۴۰	۲۹	۲۰.۳	۱۷۹۸۲۹	سیمان شمال
۴.۰۷	۰.۳۱	۶	۱۹۵۷	۲۰۱۹	۲	۴۶	۲۳۲۱۴	سیمان صوفیان
۳.۰۷	-۰.۰۵	-۱	۱۹۴۸	۱۹۰۰	۴	۱۰	۵۴۵۵	سیمان فارس نو
۳.۷۵	۰.۱۷	۲	۱۱۸۰	۱۲۱۵	۴۴	۲۸۹	۲۴۱۶۵۳	سیمان فارس و خوزستان
۴.۸۷	-۰.۰۶	-۱۷	۲۹۸۸۳	۲۸۸۵۴	۱	۹	۳۴۴	سیمان قائن
۴.۴۰	۰.۲۳	۷	۳۰۴۱	۳۰۷۹	۱۸	۱۳۳	۴۳۶۴۷	سیمان کارون
۵.۲۳	-۰.۷۴	-۴۷	۶۳۱۳	۶۳۰۰	۲۲	۱۲۹۲	۲۰۴۶۹۵	سیمان کردستان
۳.۷۸	۰.۰۰	۰	۳۶۱۲	۳۶۰۰	۳	۷	۲۰۲۰	سیمان کرمان
۳.۶۵	۰.۰۳	۱	۳۱۳۶	۳۱۷۷	۱	۱۰	۳۲۸۶	سیمان ارومیه
۴.۶۲	۱.۴۶	۲۳	۱۶۰۲	۱۶۳۴	۲۲	۴۰.۷	۲۴۹۶۹۷	سیمان سپاهان
۳.۵۸	۰.۱۱	۲	۱۷۶۶	۱۸۲۵	۱۳	۱۲۹	۷۳۰۶۷	سیمان شاهرود
۳.۵۴	۰.۰۰	۰	۷۴۹۸	۷۲۶۴	۱	۱	۲۶۰	سیمان هرمزگان
۰.۰۰	۰.۰۰	۰	۱۸۴۵	۱۸۵۰	۱	۰	۵۵	سیمان هگمتان

P/E	درصد تغییر	تغییر قیمت	قیمت پایانی	آخرین قیمت	تعداد	ارزش	حجم	نام
۸.۵۲	۲.۹۲	۷۳	۲۵۷۳	۲۵۸۷	۹۲	۲۸۸۱	۱۱۱۴۲۴۸	شرکت حفاری شمال
۲۱۱.۵۰	۲.۱۷	۷۲	۳۳۸۴	۳۳۷۱	۴۷۵	۱۶۸۹۷	۴۹۹۳۵۴۱	صنعتی دریایی ایران
۴۲.۱۸	-۳.۱۶	-۵۵	۱۶۸۷	۱۶۹۰	۱۰۶۰	۲۵۷۵۰	۱۵۲۶۴۲۶۹	ماشین سازی اراک

P/E	درصد تغییر	تغییر قیمت	قیمت پایانی	آخرین قیمت	تعداد	ارزش	حجم	نام
۵.۵۹	۰.۱۹	۵	۲۶۵۵	۲۶۷۱	۷	۱۵۷	۵۸۹۲۳	لیزینگ ایران
۳.۷۸	۰.۱۴	۱	۷۱۹	۷۲۲	۲۰	۱۱۰	۱۵۳۹۹۲	لیزینگ خودرو و غدیر
۳.۶۴	-۰.۰۶	-۱	۱۷۸۶	۱۸۴۹	۴	۲۳	۱۳۲۸۰	لیزینگ صنعت و معدن

P/E	درصد تغییر	تغییر قیمت	قیمت پایانی	آخرین قیمت	تعداد	ارزش	حجم	نام
۴.۴۱	۰.۵۲	۶۲	۱۱۹۲۷	۱۲۲۰۰	۵۲	۱۳۲۰	۱۱۰۰۲۳	ایران ترانسفو
۵.۱۹	۳.۰۲	۱۰۲	۳۴۷۵	۳۴۹۱	۲۶	۹۱۵	۲۶۳۴۹۱	پارس سوچ
۲.۸۸	۰.۰۶	۲	۳۵۶۰	۳۵۶۰	۸	۱۰۱	۲۸۴۶۲	صنایع جوشکابیزد
۴.۳۴	۰.۰۰	۰	۱۳۶۸	۱۳۵۰	۲	۴	۳۲۶۰	موتورزن
۴.۶۷	۰.۰۳	۱	۳۵۱۸	۳۵۵۰	۳	۱۱	۳۳۸۰	نیرو ترانس

P/E	درصد تغییر	تغییر قیمت	قیمت پایانی	آخرین قیمت	تعداد	ارزش	حجم	نام
4.49	-3.23	-30	898	923	299	5901	6570205	ایران خودرو دیزل
0.00	-0.15	-2	1340	1296	4	2	1950	آهنگري تراکتور سازی ایران
3.63	3.26	46	1455	1458	396	10577	7269570	گرو بهمن
3.94	-0.78	-10	1270	1285	77	718	568920	پارس خودرو
8.19	2.99	25	860	864	5	128	148866	ریختهگری تراکتور سازی ایران
0.00	-0.44	-8	1794	1799	17	170	95622	قطعات اتومبیل ایران
3.80	-0.12	-2	1733	1676	1	8	5000	چرخشگر
2.73	-0.22	-2	900	909	8	37	42039	رینگ سازی مشهد
3.30	3.30	70	2192	2196	721	25443	11608149	سایپا
0.00	-0.09	-1	1108	1082	9	66	60000	الکتريك خودرو شرق
0.00	0.00	0	1060	1061	24	37	35000	سرمایه گذاری اعتبار ایران
2.96	0.82	10	1225	1257	2	14	11500	فنر سازی خاور
2.69	-0.07	-1	1451	1420	2	1	864	کاربراتور ایران
0.00	0.71	16	2270	2332	2	8	3703	لنت ترمز ایران
3.32	-0.20	-4	1979	2000	11	122	61931	نیرو محرکه
24.35	-2.45	-19	755	748	41	242	324509	مهر کامپارس
4.84	3.27	59	1865	1869	683	16379	8780924	ایران خودرو

P/E	درصد تغییر	تغییر قیمت	قیمت پایانی	آخرین قیمت	تعداد	ارزش	حجم	نام
6.63	0.21	36	17402	17973	3	45	2550	داروسازی اسوه
6.00	1.06	138	13188	13506	12	240	17814	البرز دارو
0.00	-1.25	-61	4824	4800	11	137	28570	داروسازی امین
6.00	0.22	31	14198	14420	5	140	9810	پارس دارو
5.09	3.49	279	8269	8269	9	913	110470	تولید مواد اولیه دارو پخش
4.32	0.00	0	4850	4730	1	0	176	داروسازی جابر ابن حیان
4.40	0.39	23	5972	6150	4	19	3104	داملران
4.05	0.08	11	13946	14000	6	76	5460	دارویی رازک
5.35	0.20	23	11615	11850	4	43	3640	شرکت داروسازی زهر آوی
6.35	0.67	29	4362	4397	31	576	131735	گروه دارویی سبحان
5.08	2.35	320	13927	14083	10	396	28151	داروسازی سینا
4.30	0.52	20	3884	3999	3	16	4095	شیمی دارویی داروپخش
0.00	35.96	3802	14375	14375	1	117078	8144584	لابراتوار داروسازی دکتر عبیدی
5.40	-1.64	-65	3891	3818	1	76	20000	فرآورده های تزریقی ایران
5.92	0.51	17	3377	3350	14	188	55672	داروسازی کوثر
4.81	1.73	95	5571	5630	16	274	48505	کیمیدارو
4.36	0.02	1	5170	5346	1	3	744	داروسازی اکسیر
4.68	6.71	264	4200	4200	3	22	5461	دارویی لقمان